


نحوه بروزرسانی و افزودن نسخه جدید :

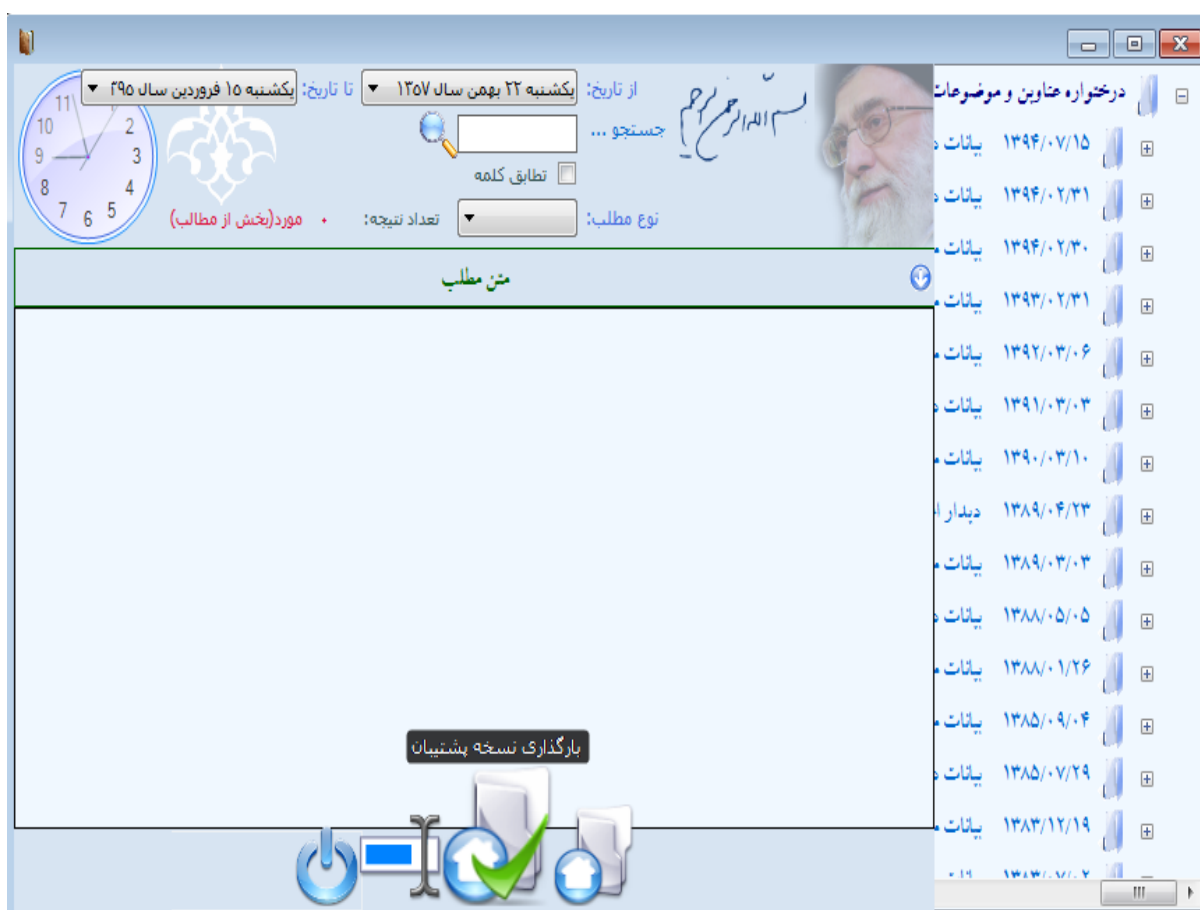
فرض کنید یک بار این نرم افزار را نصب کردید و شما بخواهید نرم افزار قبلی خود را جهت افزودن بیانات جدید بروزرسانی نمایید . مراحل زیر را گام به گام اجرا کنید .

۱- ابتدا نسخه جدید بانک (mesbah.mdb) را از دبیرخانه اشراف نمایندگی ولی فقیه در سپاه دریافت کنید .

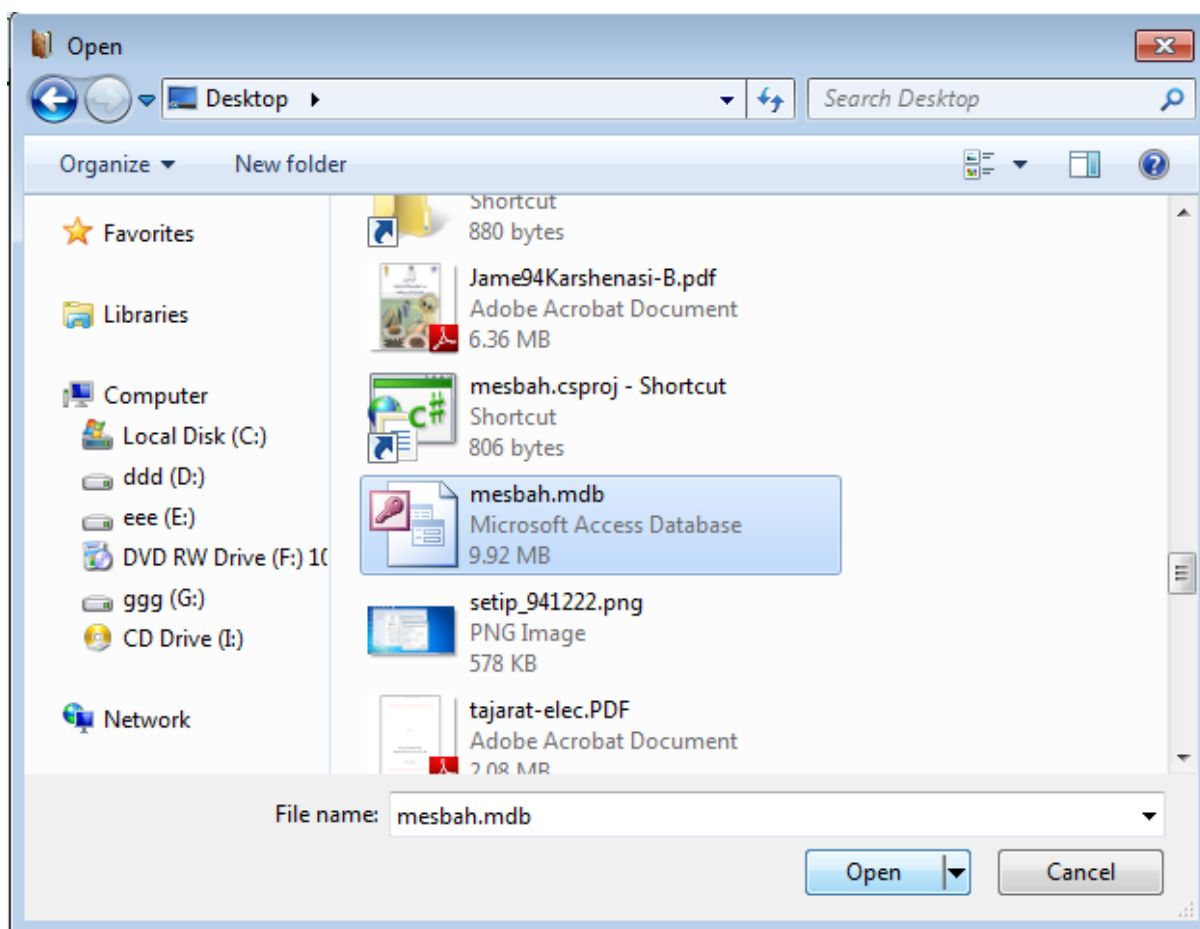
۲- نرم افزاری که روی سیستم شما نصب شده از قبل را اجرا نمایید .



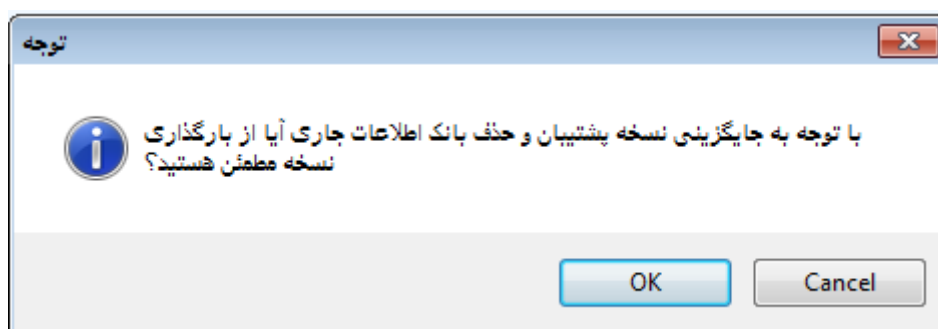
۳- طبق شکل زیر بر روی آیکون (بارگذاری نسخه پشتیبان) کلیک کنید .



۴- در پنجره ای که طبق شکل زیر باز می شود آدرس بانک جدید را که در مرحله یک دریافت نموده اید را بدهید و روی گزینه open کلیک کنید .



۵- پیامی مبنی بر جایگزینی نسخه جدید و حذف نسخه قبلی صادر می شود، گزینه OK را بزنید



۶- نسخه جدید اضافه شد. نرم افزار را بسته و مجدد از اول اجرا نمایید .

